

**fri:
kut**

**FREELANCE-
GRAAFIKOT**

Freelance-graafikot

Ohjeistus profiilin luomiseen nettisivuille

Kuvaohjeistus - tekijän työ - vaakakuvat

Optimi kuvakoko: 1032 x 630 px.

Kuvan korkeus saa vaihdella, mutta se on minimissään 630 px korkea.

Kuvien tallennusmuoto voi olla JPEG tai PNG.

Optimoi kuvat verkkokäyttöä varten pitämällä kuvat laadukkaina ja pienikokoisina tiedostoina. Suosittelemme välttämään yli 700 KB kuvia.

Wordpress sovittaa kuvat automaattisesti sisältöalueen leveyteen, mutta jos haluat optimoida kuvat sivulle, niin suosittelemme ottamaan huomioon kuvalle määritellyt suosituskoot.

Nostoihin rajautuu ensimmäisestä kuvasta keskeltä 630 x 630 px kokoinen kuva.

Optimi kuvakoko: 1032 x 630 px



Nostoihin rajautuu kuvan keskeltä 630 x 630 px kokoinen kuva

Kuvaohjeistus - tekijän työ - pystykuvat

Optimi kuvakoko: leveys 630 px

Kuvan korkeus saa vaihdella, mutta se on minimissään 630 px korkea.

Kuvien tallennusmuoto voi olla JPEG tai PNG.

Optimoi kuvat verkkokäyttöä varten pitämällä kuvat laadukkaina ja pienikokoisina tiedostoina. Suosittelemme välttämään yli 700 KB kuvia.

Wordpress sovittaa kuvat automaattisesti sisältöalueen leveyteen, mutta jos haluat optimoida kuvat sivulle, niin suosittelemme ottamaan huomioon kuvalle määritellyt suositus koot.

Nostoihin rajautuu ensimmäisestä kuvasta keskeltä 630 x 630 px kokoinen kuva.

Optimi kuvakoko: leveys 630 px



Nostoihin rajautuu kuvan keskeltä
630 x 630 px kokoinen kuva

Jäseneksi liittyminen

Jäsenhakemuksen lähetettyäsi se siirtyy työvaliokunnan käsittelyyn.

Kun hakemuksesi on hyväksytty, saat sähköpostiisi kirjautumistiedot.

>> Rekisteröi tunnus.



Liity jäseneksi

Freelance-graafikoiden jäseneksi voivat liittyä freelance- tai siihen verrattavaa työtä tekevät graafiset suunnittelijat, kuvittajat sekä muut visuaalisen viestinnän ammattilaiset ja opiskelijat.

Freelance-graafikoiden työvaliokunta käsittelee uudet hakemukset noin kerran kuukaudessa. Jäseneksi hyväksymisen pääasiallisena kriteerinä on työnäyteillä osoitettu ammattitaito.

Hae Freelance-graafikoiden jäsenyyttä täyttämällä alla oleva lomake.

Jäseneksi hyväksytyt tiedot siirretään jäsenrekisteriin, jota ylläpitää PAM.

Jäsenhakemus

Etinimi *

Sukunimi *



Rekisteröi tunnus

Parahin Freelance-graafikoiden jäsen! Sivuston portfolioalue on tarkoitettu vain FOT ry Freelance-graafikot jäsenille. Portfolion avulla saat lisää näkyvyyttä osaamisellesi. Aloita rekisteröitymällä, minkä jälkeen pääset muokkaamaan omaa profiiliasi ja lisäämään töitä portfolioon ja toriin.

Etinimi

Sukunimi

Sähköposti

Salasana

REKISTERÖIDY

Oma profiili

Näet oman profiilisi navigaatio-linkin kautta kirjaututtuasi sisään.

Pääset muokkaamaan profiiliasi oman profiilisivusi kautta.



Tekijät — Mikko Mallikas



Mikko Mallikas

Puhelinnumero: 0401234567

Sähköposti: mikko.mallikas@test.com




MUOKKAA
PROFIILIA



PROFIILIKUVA

Profiilin muokkaaminen

Profiilin asetuksissa pääset perustietojen lisäksi asettamaan itsellesi profiilikuvan ja listauksissa näkyvän kuvan.



Profiilikuvat

Profiilikuva näkyy vain julkisessa profiilissasi tietojesi vieressä.

Listauskuva näkyy kaikissa hakutuloksissa, joihin profiilisi listataan. Mikäli et aseta tätä kuvaa käytetään kuvana oranssia neliötä, jossa on valkoiset pallot.



LISTAUSKUVA

Työn lisäys

Pääset lisäämään itsellesi uuden työn joko navigaation tai oman profiilisi kautta.

Voit lisätä työstäsi niin monta kuvaa kuin tahdot. Valitse työtäsi parhaiten kuvaava kategoria.

Työt listataan julkiseen profiiliisi, töitä näytetään kerrallaan 10.

Kuvia pääset lisäämään klikkaamalla **Lisää rivejä**, jonka jälkeen pääset valitsemaan kuvan koneeltasi.

Työn muokkaaminen

Voit muokata työn kuvia ja tietoja tai poistaa työn.

Pääset muokkaamaan työtä katselemalla kyseistä työtä.

Lisää uusi työ

Otsikko *

Valokuvaustyö

Kuvaus työstä:
Työ on tehty testinä

Asiakas:
Testiasiakas


Vuosi:
2017

Kuvat

	Kuva
1	<input type="button" value="Choose file"/> orave.jpg
2	<input type="button" value="Choose file"/> orave2.jpg



MUOKKAA



Tuotteen lisääminen Torille

Jäsenenä sinun on mahdollista myydä omia tuotteitasi Torilla.

Pääset lisäämään uuden työn Torille navigaation tai Tori-sivun linkin kautta.

Määritä tuotteesi kategoria ja anna sille hinta. Kinnostunut ostaja voi lähettää sinulle viestin ja aloittaa kaupankäynnin.

Torituotteen poistaminen ja muokkaaminen

Kun olet myynyt tuotteen tai tahdot ottaa sen pois myynnistä, voit poistaa tuotteen sen omalta sivulta.

Samasta linkistä pääset muokkaamaan tuotteen kuvaustekstiä tai muita tietoja.

Uusi tuote

Lisää myytävä kohde torille

Otsikko *

Hinta

Kuva
Suositeltu kuvakoko on 1032 x 630px
Choose file | No file chosen

Kuvaus tuotteesta

Lisäkuvat tuotteesta

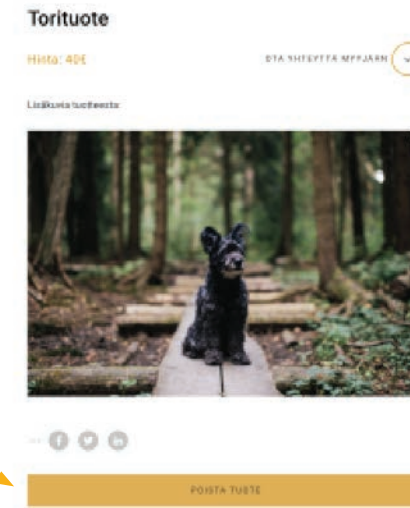
Kuva

LISÄ KUVAT

Kategoriat

Valitse

LÄHETÄ



Ota yhteyttä myyjään

Nimi

Sähköposti

Viesti myyjälle